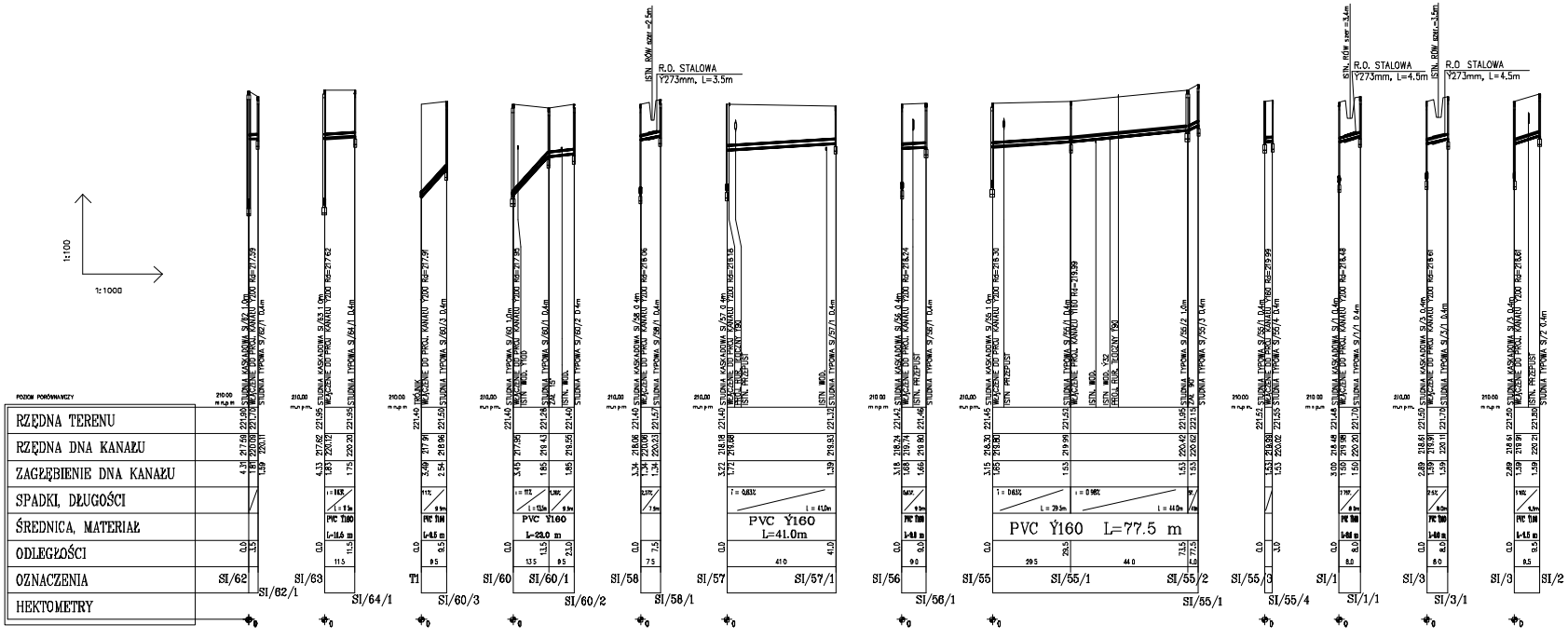
1:100
1:1000
POZIOM PORÓWNAWCZY
210,00 m n.p.m.
RZĘDNA TERENU
RZĘDNA DNA KANAŁU
ZAGŁĘBIENIE DNA KANAŁU
SPADKI, DŁUGOŚCI
ŚREDNICA, MATERIAŁ
ODLEGŁOŚCI
OZNACZENIA
HEKTOMETRY
R.O. STALOWA
Ý273mm, L=3.5m
Ý273mm, L=4.5m
PVC Ý160
L=23.0 m
L=41.0m
L=77.5 m
SI/62
SI/62/1
SI/63
SI/64/1
T1
SI/60/3
SI/60
SI/60/1
SI/60/2
SI/58
SI/58/1
SI/57
SI/57/1
SI/56
SI/56/1
SI/55
SI/55/1
SI/55/2
SI/55/3
SI/55/4
SI/1
SI/1/1
SI/3
SI/3/1
SI/2

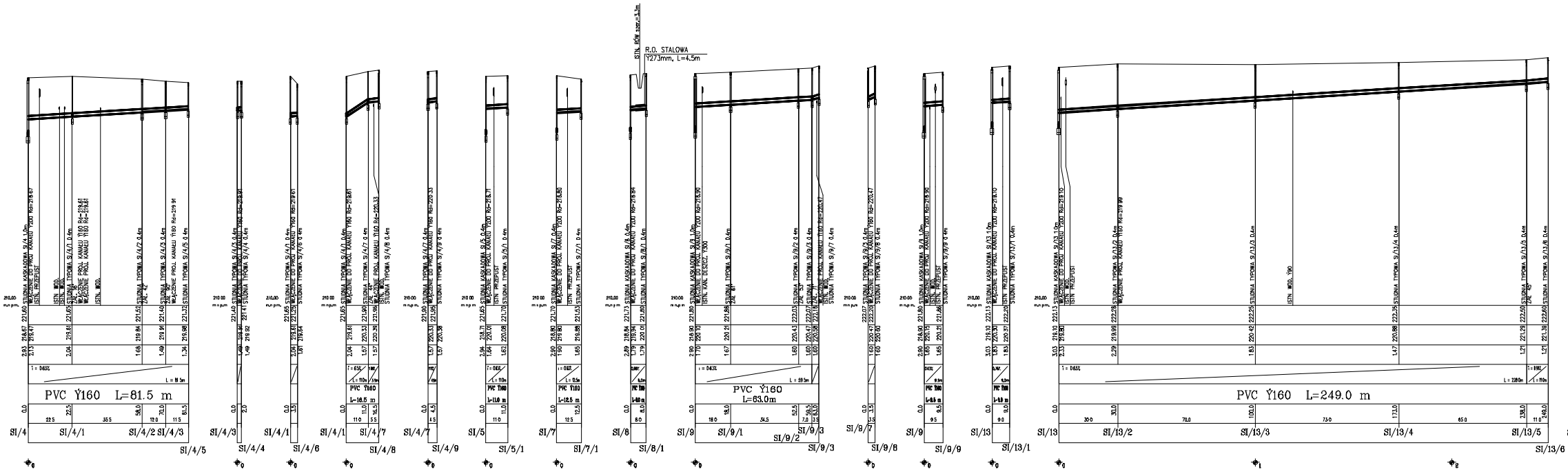
R.O. STALOWA
Ý273mm, L=4.5m
ISTN. RÓW
PVC Ý160 L=81.5 m
PVC Ý160
L=16.5 m
PVC Ý160 L=63.0m
PVC Ý160 L=249.0 m
210,00
m n.p.m.
SI/4
SI/4/1
SI/4/2
SI/4/3
SI/4/5
SI/4/3
SI/4/4
SI/4/1
SI/4/6
SI/4/1
SI/4/7
SI/4/8
SI/4/7
SI/4/9
SI/5
SI/5/1
SI/7
SI/7/1
SI/8
SI/8/1
SI/9
SI/9/1
SI/9/2
SI/9/3
SI/9/7
SI/9/8
SI/9
SI/9/9
SI/13
SI/13/1
SI/13
SI/13/2
SI/13/3
SI/13/4
SI/13/5
SI/13/6

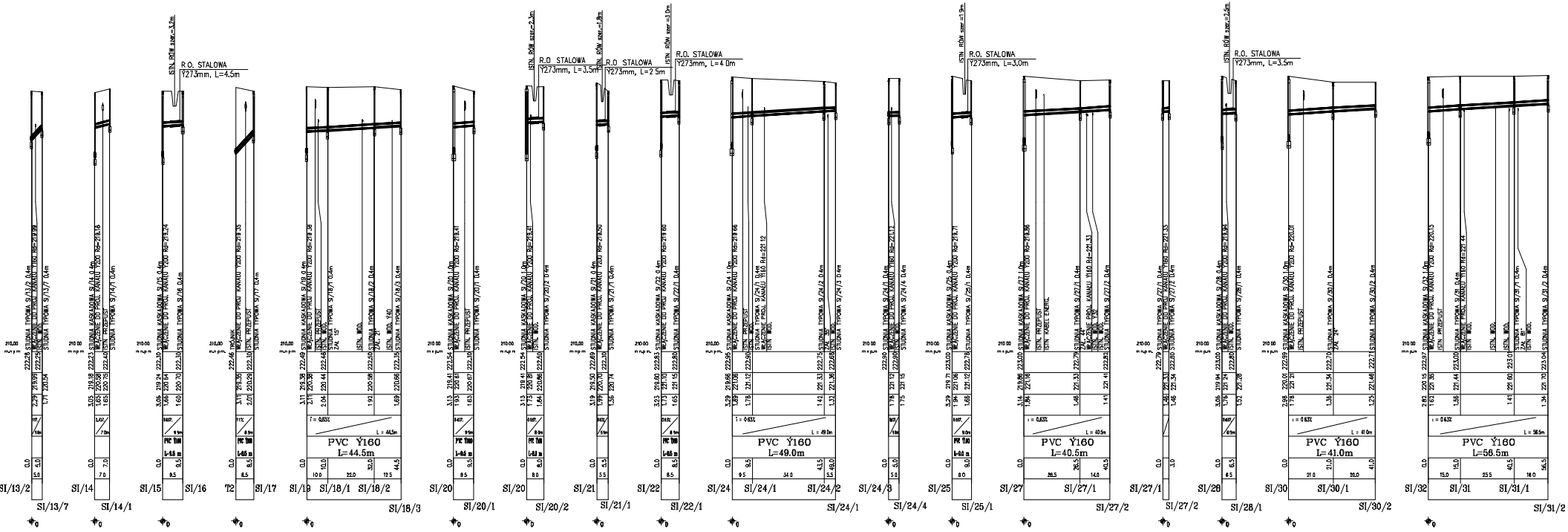
R.O. STALOWA
Y273mm, L=4.5m
ISTN. RÓW szer.=3.2m
R.O STALOWA
Y273mm, L=3.5m
R.O STALOWA
Y273mm, L=2.5m
R.O. STALOWA
Y273mm, L=4.0m
R.O. STALOWA
Y273mm, L=3.0m
R.O. STALOWA
Y273mm, L=3.5m
STUDNIA KASKADOWA SI/19 0.4m
WŁĄCZENIE DO PROJ. KANAŁU Y200 Rd=219.38
ISTN. PRZEPUST
ISTN. WOD.
STUDNIA TYPOWA SI/18/1 0.4m
ZAŁ. 15°
STUDNIA TYPOWA SI/18/2 0.4m
ZAŁ. 21°
ISTN. WOD. Y40
STUDNIA TYPOWA SI/18/3 0.4m
210.00
m n.p.m.
i = 0.83%
L = 44.5m
PVC Ý160
L=44.5m
PVC Ý160
L=49.0m
PVC Ý160
L=40.5m
PVC Ý160
L=41.0m
PVC Ý160
L=56.5m
SI/13/2
SI/13/7
SI/14
SI/14/1
SI/15
SI/16
T2
SI/17
SI/19
SI/18/1
SI/18/2
SI/18/3
SI/20
SI/20/1
SI/20
SI/20/2
SI/21
SI/21/1
SI/22
SI/22/1
SI/24
SI/24/1
SI/24/2
SI/24/1
SI/24/3
SI/24/4
SI/25
SI/25/1
SI/27
SI/27/1
SI/27/2
SI/27/1
SI/27/2
SI/28
SI/28/1
SI/30
SI/30/1
SI/30/2
SI/32
SI/31
SI/31/1
SI/31/2

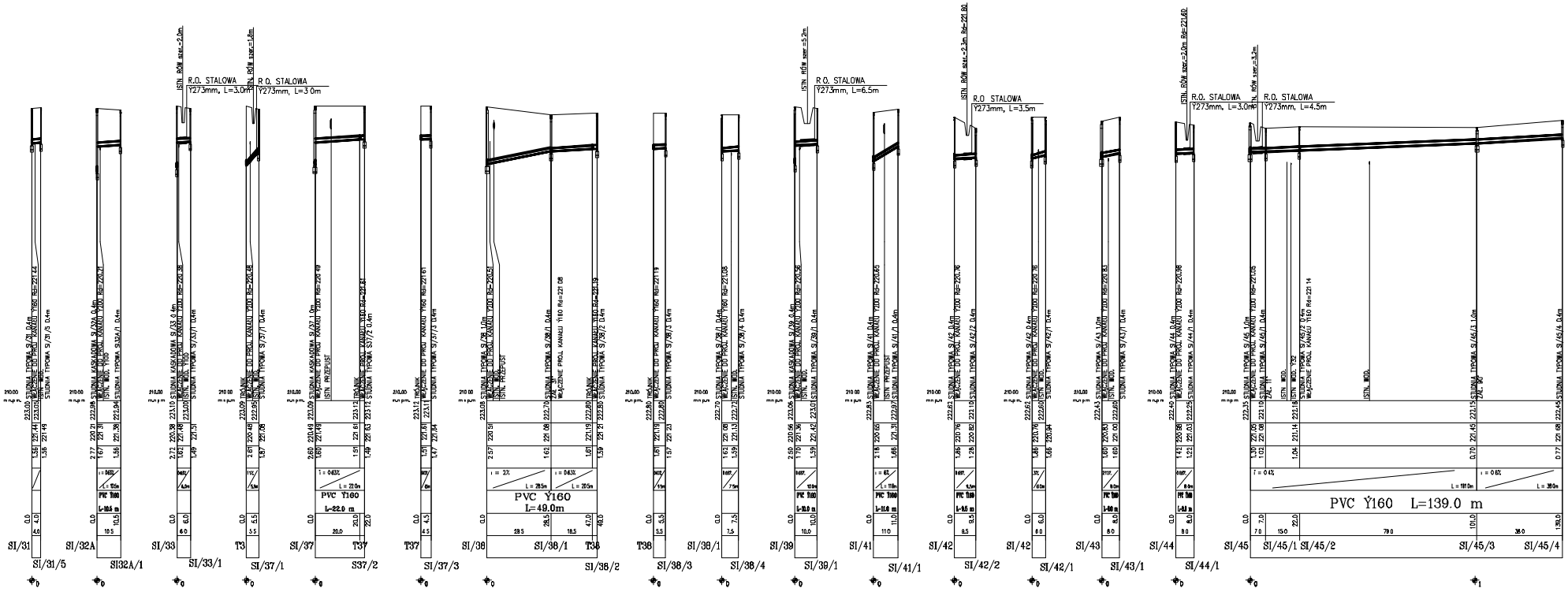
R.O. STALOWA
Y273mm, L=3.0m
R.O. STALOWA
Y273mm, L=3.0m
R.O. STALOWA
Y273mm, L=6.5m
R.O. STALOWA
Y273mm, L=3.5m
R.O. STALOWA
Y273mm, L=3.0m
R.O. STALOWA
Y273mm, L=4.5m
PVC Ý160
L=22.0 m
PVC Ý160
L=49.0m
PVC Ý160 L=139.0 m
SI/31
SI/31/5
SI/32A
SI32A/1
SI/33
SI/33/1
T3
SI/37/1
SI/37
S37/2
T37
SI/37/3
SI/38
SI/38/1
T38
SI/38/2
T38
SI/38/3
SI/38/1
SI/38/4
SI/39
SI/39/1
SI/41
SI/41/1
SI/42
SI/42/2
SI/42
SI/42/1
SI/43
SI/43/1
SI/44
SI/44/1
SI/45
SI/45/1
SI/45/2
SI/45/3
SI/45/4

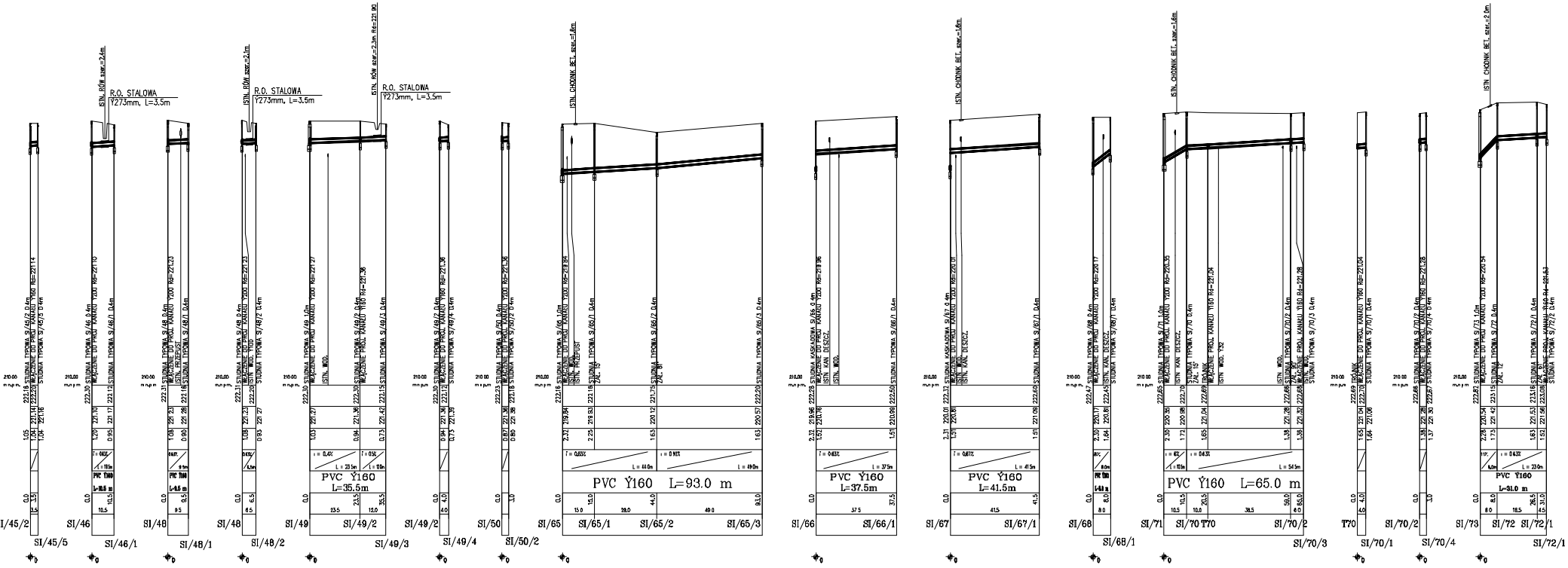
ISTN. RÓW szer.=2.4m
R.O. STALOWA
Ý273mm, L=3.5m
ISTN. RÓW szer.=2.1m
R.O. STALOWA
Ý273mm, L=3.5m
ISTN. RÓW szer.=2.3m Rd=221.90
R.O. STALOWA
Ý273mm, L=3.5m
ISTN. CHODNIK BET. szer.=1.6m
ISTN. CHODNIK BET. szer.=1.6m
ISTN. CHODNIK BET. szer.=1.6m
ISTN. CHODNIK BET. szer.=2.0m
PVC Ý160
L=35.5m
PVC Ý160 L=93.0 m
PVC Ý160
L=37.5m
PVC Ý160
L=41.5m
PVC Ý160 L=65.0 m
PVC Ý160
L=31.0 m
SI/45/2
SI/45/5
SI/46
SI/46/1
SI/48
SI/48/1
SI/48
SI/48/2
SI/49
SI/49/2
SI/49/3
SI/49/2
SI/49/4
SI/50
SI/50/2
SI/65
SI/65/1
SI/65/2
SI/65/3
SI/66
SI/66/1
SI/67
SI/67/1
SI/68
SI/68/1
SI/71
SI/70
T70
SI/70/2
SI/70/3
T70
SI/70/1
SI/70/2
SI/70/4
SI/73
SI/72
SI/72/1
SI/72/1

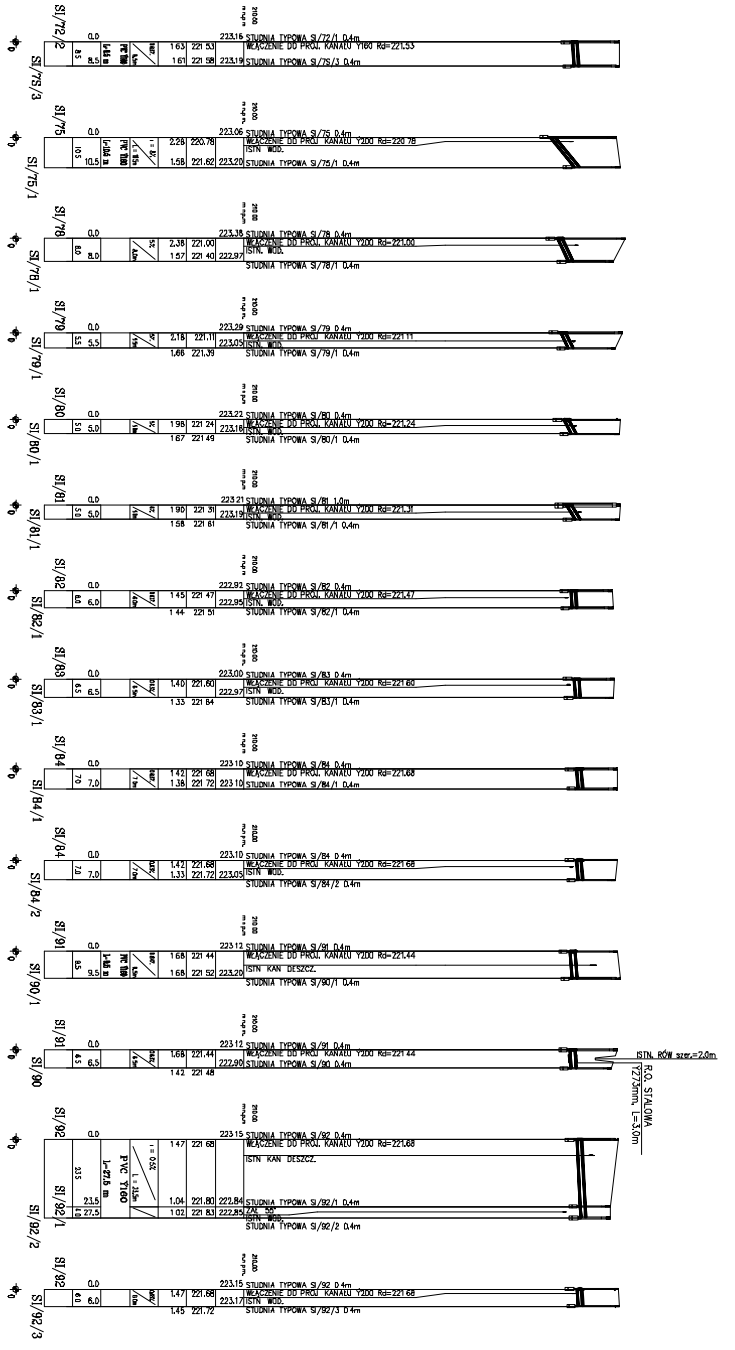
SI/72/2
SI/7S/3
0,0
8.5
8,5
L=8.5 m
PVC Y160
223,16 STUDNIA TYPOWA SI/72/1 0,4m
WŁĄCZENIE DO PROJ. KANAŁU Y160 Rd=221,53
STUDNIA TYPOWA SI/7S/3 0,4m
1.63 221.53
1.61 221.58 223,19
SI/75
SI/75/1
223,06 STUDNIA TYPOWA SI/75 0,4m
WŁĄCZENIE DO PROJ. KANAŁU Y200 Rd=220.78
ISTN. WOD.
STUDNIA TYPOWA SI/75/1 0,4m
2,28 220,78
1,58 221,62 223,20
10.5
10,5
L=10,6 m
PVC Y160
SI/78
SI/78/1
223,38 STUDNIA TYPOWA SI/78 0,4m
WŁĄCZENIE DO PROJ. KANAŁU Y200 Rd=221,00
ISTN. WOD.
STUDNIA TYPOWA SI/78/1 0,4m
2,38 221,00
1.57 221.40 222,97
8,0
5%
SI/79
SI/79/1
223,29 STUDNIA TYPOWA SI/79 0,4m
WŁĄCZENIE DO PROJ. KANAŁU Y200 Rd=221.11
ISTN. WOD.
STUDNIA TYPOWA SI/79/1 0,4m
2,18 221,11 223,05
1,66 221,39
5,5
SI/80
SI/80/1
223,22 STUDNIA TYPOWA SI/80 0,4m
WŁĄCZENIE DO PROJ. KANAŁU Y200 Rd=221,24
ISTN. WOD.
STUDNIA TYPOWA SI/80/1 0,4m
1.98 221.24 223,16
1.67 221.49
5,0
SI/81
SI/81/1
223,21 STUDNIA TYPOWA SI/81 1,0m
WŁĄCZENIE DO PROJ. KANAŁU Y200 Rd=221,31
ISTN. WOD.
STUDNIA TYPOWA SI/81/1 0,4m
1.90 221.31 223,19
1.58 221.61
5,0
SI/82
SI/82/1
222,92 STUDNIA TYPOWA SI/82 0,4m
WŁĄCZENIE DO PROJ. KANAŁU Y200 Rd=221,47
ISTN. WOD.
STUDNIA TYPOWA SI/82/1 0,4m
1.45 221.47 222,95
1.44 221.51
6,0
SI/83
SI/83/1
223,00 STUDNIA TYPOWA SI/83 0,4m
WŁĄCZENIE DO PROJ. KANAŁU Y200 Rd=221.60
ISTN. WOD.
STUDNIA TYPOWA SI/83/1 0,4m
1,40 221,60 222,97
1.33 221.64
6,5
SI/84
SI/84/1
223,10 STUDNIA TYPOWA SI/84 0,4m
WŁĄCZENIE DO PROJ. KANAŁU Y200 Rd=221,68
STUDNIA TYPOWA SI/84/1 0,4m
1.42 221.68
1.38 221.72 223.10
7,0
SI/84
SI/84/2
223,10 STUDNIA TYPOWA SI/84 0,4m
WŁĄCZENIE DO PROJ. KANAŁU Y200 Rd=221.68
ISTN. WOD.
STUDNIA TYPOWA SI/84/2 0,4m
1,42 221,68
1,33 221,72 223,05
7,0
SI/91
SI/90/1
223,12 STUDNIA TYPOWA SI/91 0,4m
WŁĄCZENIE DO PROJ. KANAŁU Y200 Rd=221,44
ISTN. KAN. DESZCZ.
STUDNIA TYPOWA SI/90/1 0,4m
1.68 221.44
1.68 221.52 223,20
9,5
PVC Y160
SI/91
SI/90
223,12 STUDNIA TYPOWA SI/91 0,4m
WŁĄCZENIE DO PROJ. KANAŁU Y200 Rd=221.44
STUDNIA TYPOWA SI/90 0,4m
1,68 221,44 222,90
1.42 221.48
6,5
ISTN. RÓW szer.=2,0m
R.O. STALOWA
Y273mm, L=3,0m
SI/92
SI/92/1
SI/92/2
223,15 STUDNIA TYPOWA SI/92 0,4m
WŁĄCZENIE DO PROJ. KANAŁU Y200 Rd=221,68
ISTN. KAN. DESZCZ.
STUDNIA TYPOWA SI/92/1 0,4m
ZAŁ. 55°
ISTN. WOD.
STUDNIA TYPOWA SI/92/2 0,4m
1.47 221.68
1,04 221,80 222,84
1.02 221.83 222,85
23,5
27,5
i = 0,5%
L = 23,5m
PVC Y160
L=27,5 m
SI/92
SI/92/3
223,15 STUDNIA TYPOWA SI/92 0,4m
WŁĄCZENIE DO PROJ. KANAŁU Y200 Rd=221.68
ISTN. WOD.
STUDNIA TYPOWA SI/92/3 0,4m
1,47 221,68 223,17
1,45 221,72
6,0
210,00
m n.p.m.
0,0

INWESTOR:	Urzad Gminy Lasowice Wielkie			INSTAL WROCŁAW UL. KAMIENNA 23 - 28
OBIEKT:	**Budowa sieci kanalizacji sanitarnej we wsi Choclanowice**			
BRANŻA:	Sanitarna	Projektant:	inż. Grzegorz Orkusz	57/00/DUW
STADIUM:	PB	Projektant:		
SKALA:	1:1000			
DATA:	03.2010r.	Sprawdził:	mgr inż. Tomasz Ziemiński	593/01/DUW
NAZWA RYSUNKU:	PROFIL PODŁUŻNY (kanały boczne i przykanaliki)			NR RYSUNKU: CH-16