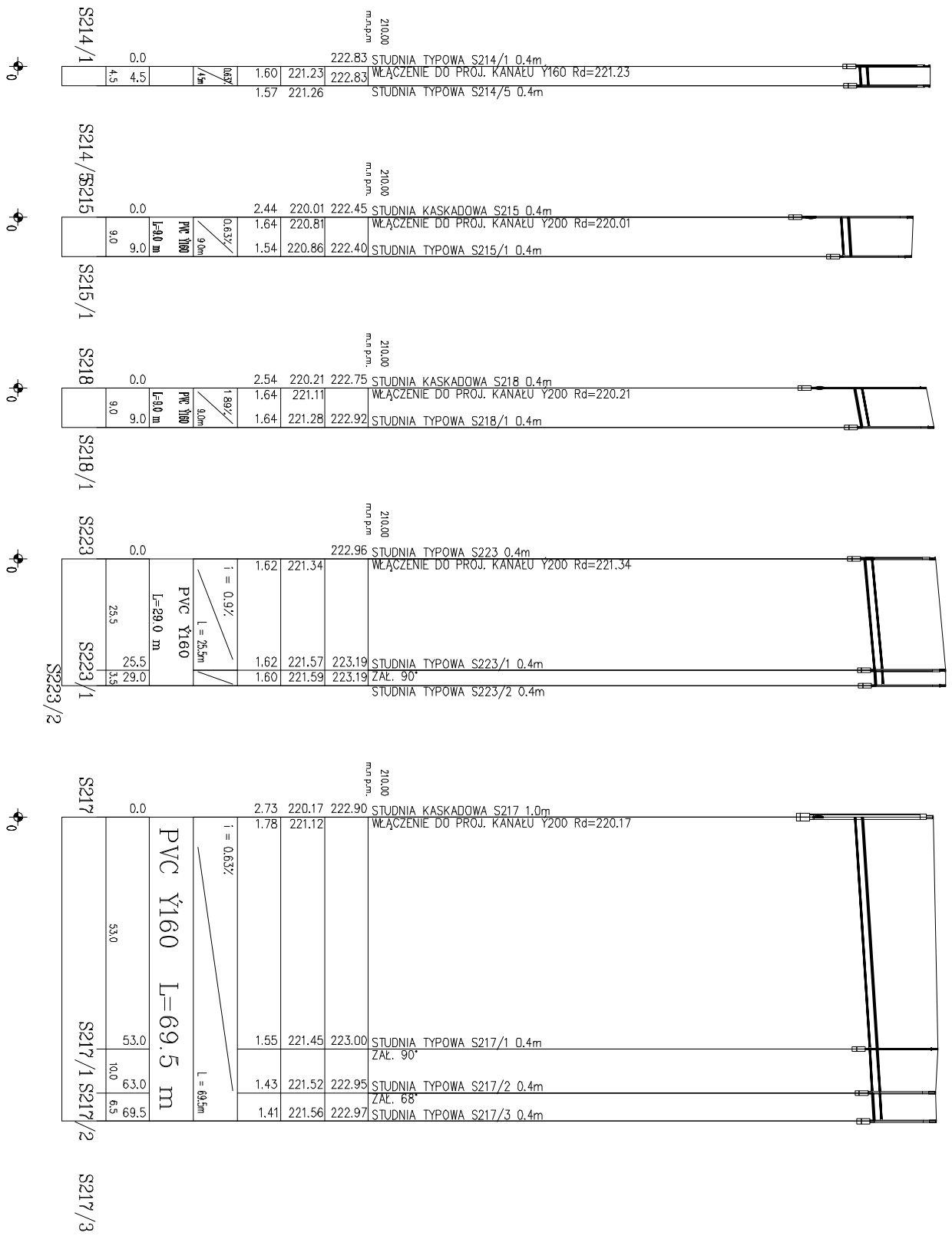

S214/1
210.00
m.n.p.m.
0.0
4.5
4.5
4.5m
0.63%
1.60 221.23 222.83
222.83 STUDNIA TYPOWA S214/1 0.4m
WŁĄCZENIE DO PROJ. KANAŁU Ý160 Rd=221.23
1.57 221.26
STUDNIA TYPOWA S214/5 0.4m
S214/5S215
210.00
m.n.p.m.
0.0
9.0
9.0
L=9.0 m
PVC Ý160
9.0m
0.63%
2.44 220.01 222.45 STUDNIA KASKADOWA S215 0.4m
1.64 220.81
WŁĄCZENIE DO PROJ. KANAŁU Y200 Rd=220.01
1.54 220.86 222.40 STUDNIA TYPOWA S215/1 0.4m
S215/1
S218
210.00
m.n.p.m.
0.0
9.0
9.0
L=9.0 m
PVC Ý160
9.0m
1.89%
2.54 220.21 222.75 STUDNIA KASKADOWA S218 0.4m
1.64 221.11
WŁĄCZENIE DO PROJ. KANAŁU Y200 Rd=220.21
1.64 221.28 222.92 STUDNIA TYPOWA S218/1 0.4m
S218/1
S223
210.00
m.n.p.m.
0.0
222.96 STUDNIA TYPOWA S223 0.4m
WŁĄCZENIE DO PROJ. KANAŁU Y200 Rd=221.34
1.62 221.34
25.5
L=29.0 m
PVC Ý160
L = 25.5m
i = 0.9%
S223/1
25.5
1.62 221.57 223.19 STUDNIA TYPOWA S223/1 0.4m
3.5
29.0
1.60 221.59 223.19 ZAŁ. 90°
STUDNIA TYPOWA S223/2 0.4m
S223/2
S217
210.00
m.n.p.m.
0.0
2.73 220.17 222.90 STUDNIA KASKADOWA S217 1.0m
1.78 221.12
WŁĄCZENIE DO PROJ. KANAŁU Y200 Rd=220.17
53.0
PVC Ý160 L=69.5 m
i = 0.63%
L = 69.5m
S217/1
53.0
1.55 221.45 223.00 STUDNIA TYPOWA S217/1 0.4m
ZAŁ. 90°
10.0
63.0
S217/2
1.43 221.52 222.95 STUDNIA TYPOWA S217/2 0.4m
ZAŁ. 68°
6.5
69.5
1.41 221.56 222.97 STUDNIA TYPOWA S217/3 0.4m
S217/3

INWESTOR:	Urząd Gminy Lasowice Wielkie			GT INSTAL WROCŁAW UL. KAMIENNA 23 - 28
OBIEKT:	**Budowa sieci kanalizacji sanitarnej we wsi Choclanowice**			
BRANŻA:	Sanitarna	Projektant:	inż. Grzegorz Orkusz	57/00/DUW
STADIUM:	PB	Projektant:		
SKALA:	1:1000			
DATA:	03.2010r.	Sprawdził:	mgr inż. Tomasz Ziemiński	593/01/DUW
NAZWA RYSUNKU:	**PROFIL PODŁUŻNY (kanały boczne i przykanaliki)**			NR RYSUNKU: **CH-18**

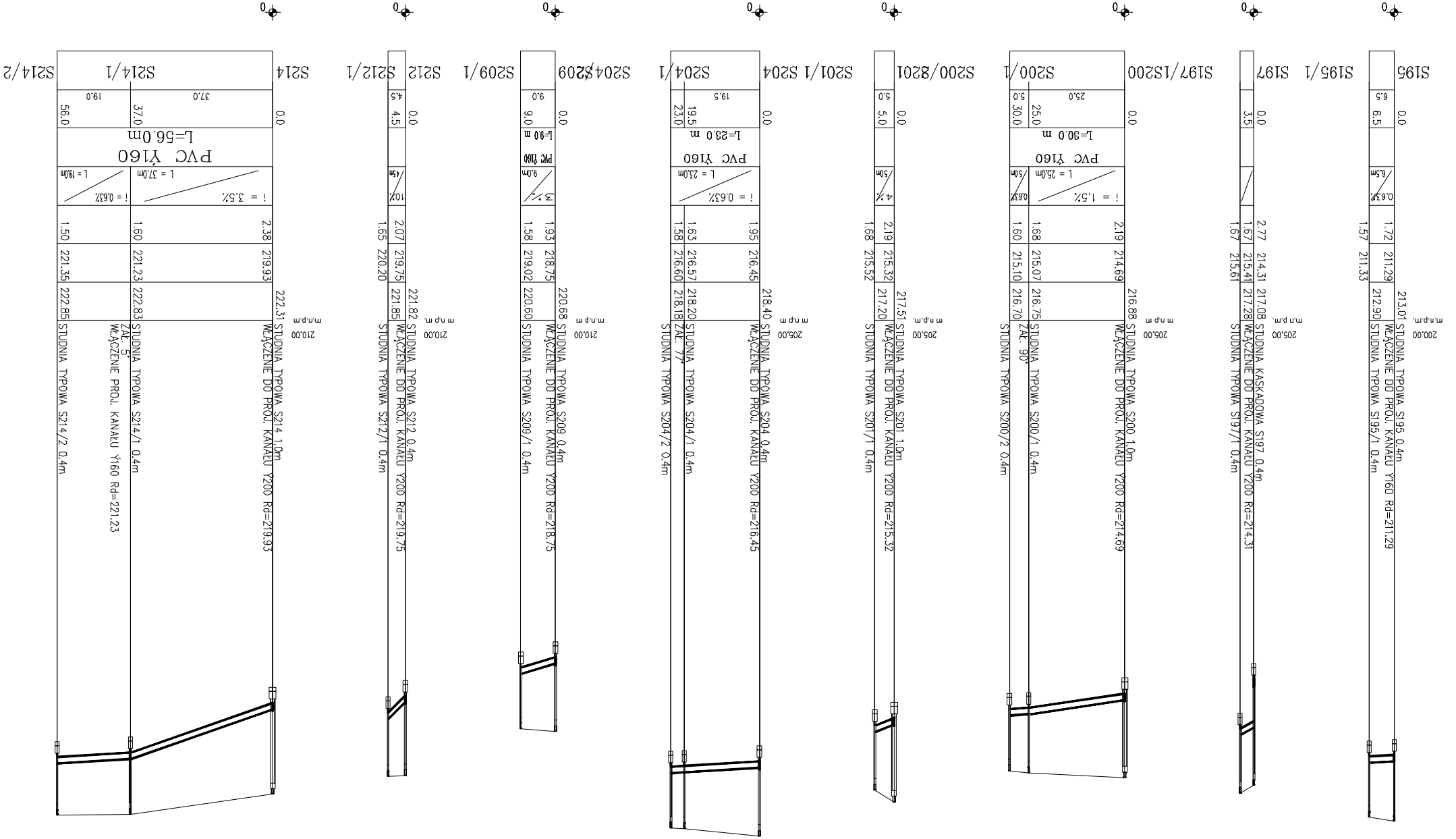
S214/2
S214/1
S214
56.0
37.0
0.0
19.0
37.0
L=56.0m
PVC Ý160
i = 0.63%
L = 19.0m
i = 3.5%
L = 37.0m
1.50
1.60
2.38
221.35
221.23
219.93
222.85
222.83
222.31
210.00 m n.p.m.
STUDNIA TYPOWA S214/2 0.4m
STUDNIA TYPOWA S214/1 0.4m
ZAŁ. 5°
WŁĄCZENIE PROJ. KANAŁU Ý160 Rd=221.23
STUDNIA TYPOWA S214 1.0m
WŁĄCZENIE DO PROJ. KANAŁU Y200 Rd=219.93
S212/1
S212
4.5
4.5
0.0
10%
4.5m
1.65
2.07
220.20
219.75
221.85
221.82
210.00 m n.p.m.
STUDNIA TYPOWA S212/1 0.4m
STUDNIA TYPOWA S212 0.4m
WŁĄCZENIE DO PROJ. KANAŁU Y200 Rd=219.75
S209/1
S204/S209
9.0
9.0
0.0
L=9.0 m
PVC Ý160
3%
9.0m
1.58
1.93
219.02
218.75
220.60
220.68
210.00 m n.p.m.
STUDNIA TYPOWA S209/1 0.4m
STUDNIA TYPOWA S209 0.4m
WŁĄCZENIE DO PROJ. KANAŁU Y200 Rd=218.75
S204/2
S204/1
S201/1 S204
23.0
19.5
0.0
19.5
L=23.0 m
PVC Ý160
i = 0.63%
L = 23.0m
1.58
1.63
1.95
216.60
216.57
216.45
218.18
218.20
218.40
205.00 m n.p.m.
STUDNIA TYPOWA S204/2 0.4m
ZAŁ. 77°
STUDNIA TYPOWA S204/1 0.4m
STUDNIA TYPOWA S204 0.4m
WŁĄCZENIE DO PROJ. KANAŁU Y200 Rd=216.45
S200/S201
5.0
5.0
0.0
4%
5.0m
1.68
2.19
215.52
215.32
217.20
217.51
205.00 m n.p.m.
STUDNIA TYPOWA S201/1 0.4m
STUDNIA TYPOWA S201 1.0m
WŁĄCZENIE DO PROJ. KANAŁU Y200 Rd=215.32
S200/1
S197/1S200
30.0
5.0
25.0
0.0
25.0
L=30.0 m
PVC Ý160
0.63%
5.0m
i = 1.5%
L = 25.0m
1.60
1.68
2.19
215.10
215.07
214.69
216.70
216.75
216.88
205.00 m n.p.m.
STUDNIA TYPOWA S200/2 0.4m
ZAŁ. 90°
STUDNIA TYPOWA S200/1 0.4m
STUDNIA TYPOWA S200 1.0m
WŁĄCZENIE DO PROJ. KANAŁU Y200 Rd=214.69
S195/1
S197
3.5
0.0
1.67
1.67
2.77
215.61
215.41
214.31
217.28
217.08
205.00 m n.p.m.
STUDNIA TYPOWA S197/1 0.4m
WŁĄCZENIE DO PROJ. KANAŁU Y200 Rd=214.31
STUDNIA KASKADOWA S197 0.4m
S195
6.5
6.5
0.0
0.63%
6.5m
1.57
1.72
211.33
211.29
212.90
213.01
200.00 m n.p.m.
STUDNIA TYPOWA S195/1 0.4m
WŁĄCZENIE DO PROJ. KANAŁU Y160 Rd=211.29
STUDNIA TYPOWA S195 0.4m
0

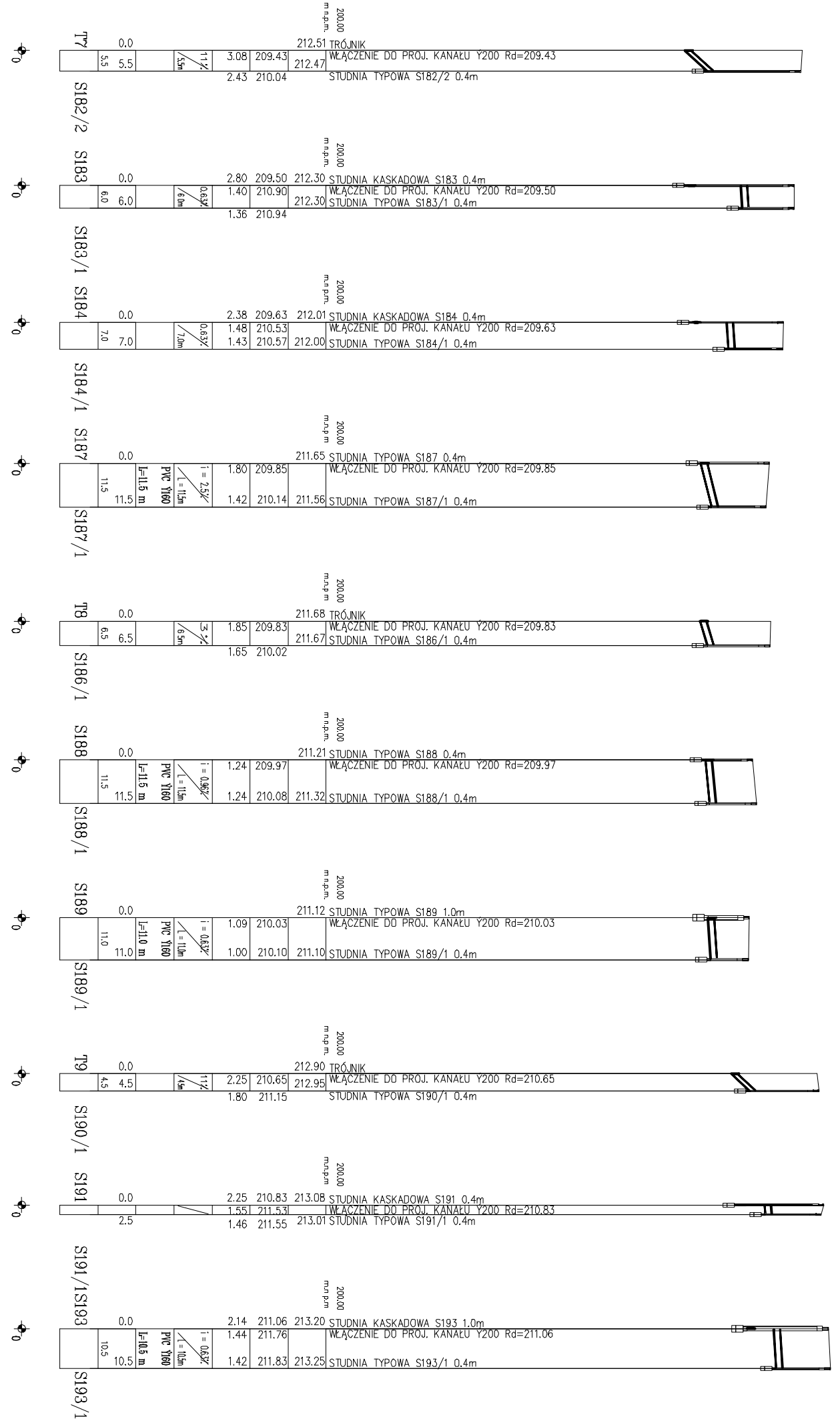
T7
S182/2
0.0
5.5
5.5
5.5m
11%
3.08 209.43
2.43 210.04
212.51 TRÓJNIK
212.47 WŁĄCZENIE DO PROJ. KANAŁU Y200 Rd=209.43
STUDNIA TYPOWA S182/2 0.4m
200.00 m n.p.m.
S183
S183/1
0.0
6.0
6.0
6.0m
0.63%
2.80 209.50 212.30 STUDNIA KASKADOWA S183 0.4m
1.40 210.90 WŁĄCZENIE DO PROJ. KANAŁU Y200 Rd=209.50
212.30 STUDNIA TYPOWA S183/1 0.4m
1.36 210.94
200.00 m n.p.m.
S184
S184/1
0.0
7.0
7.0
7.0m
0.63%
2.38 209.63 212.01 STUDNIA KASKADOWA S184 0.4m
1.48 210.53 WŁĄCZENIE DO PROJ. KANAŁU Y200 Rd=209.63
1.43 210.57 212.00 STUDNIA TYPOWA S184/1 0.4m
200.00 m n.p.m.
S187
S187/1
0.0
11.5
11.5
L=11.5 m
PVC Y160
i = 2.5%
L = 11.5m
1.80 209.85
1.42 210.14 211.56 STUDNIA TYPOWA S187/1 0.4m
211.65 STUDNIA TYPOWA S187 0.4m
WŁĄCZENIE DO PROJ. KANAŁU Y200 Rd=209.85
200.00 m n.p.m.
T8
S186/1
0.0
6.5
6.5
6.5m
3%
1.85 209.83
1.65 210.02
211.68 TRÓJNIK
WŁĄCZENIE DO PROJ. KANAŁU Y200 Rd=209.83
211.67 STUDNIA TYPOWA S186/1 0.4m
200.00 m n.p.m.
S188
S188/1
0.0
11.5
11.5
L=11.5 m
PVC Y160
i = 0.96%
L = 11.5m
1.24 209.97
1.24 210.08 211.32 STUDNIA TYPOWA S188/1 0.4m
211.21 STUDNIA TYPOWA S188 0.4m
WŁĄCZENIE DO PROJ. KANAŁU Y200 Rd=209.97
200.00 m n.p.m.
S189
S189/1
0.0
11.0
11.0
L=11.0 m
PVC Y160
i = 0.63%
L = 11.0m
1.09 210.03
1.00 210.10 211.10 STUDNIA TYPOWA S189/1 0.4m
211.12 STUDNIA TYPOWA S189 1.0m
WŁĄCZENIE DO PROJ. KANAŁU Y200 Rd=210.03
200.00 m n.p.m.
T9
S190/1
0.0
4.5
4.5
4.5m
11%
2.25 210.65
1.80 211.15
212.90 TRÓJNIK
212.95 WŁĄCZENIE DO PROJ. KANAŁU Y200 Rd=210.65
STUDNIA TYPOWA S190/1 0.4m
200.00 m n.p.m.
S191
S191/1S193
0.0
2.5
2.25 210.83 213.08 STUDNIA KASKADOWA S191 0.4m
1.55 211.53 WŁĄCZENIE DO PROJ. KANAŁU Y200 Rd=210.83
1.46 211.55 213.01 STUDNIA TYPOWA S191/1 0.4m
200.00 m n.p.m.
S193/1
0.0
10.5
10.5
L=10.5 m
PVC Y160
i = 0.63%
L = 10.5m
2.14 211.06 213.20 STUDNIA KASKADOWA S193 1.0m
1.44 211.76 WŁĄCZENIE DO PROJ. KANAŁU Y200 Rd=211.06
1.42 211.83 213.25 STUDNIA TYPOWA S193/1 0.4m
200.00 m n.p.m.

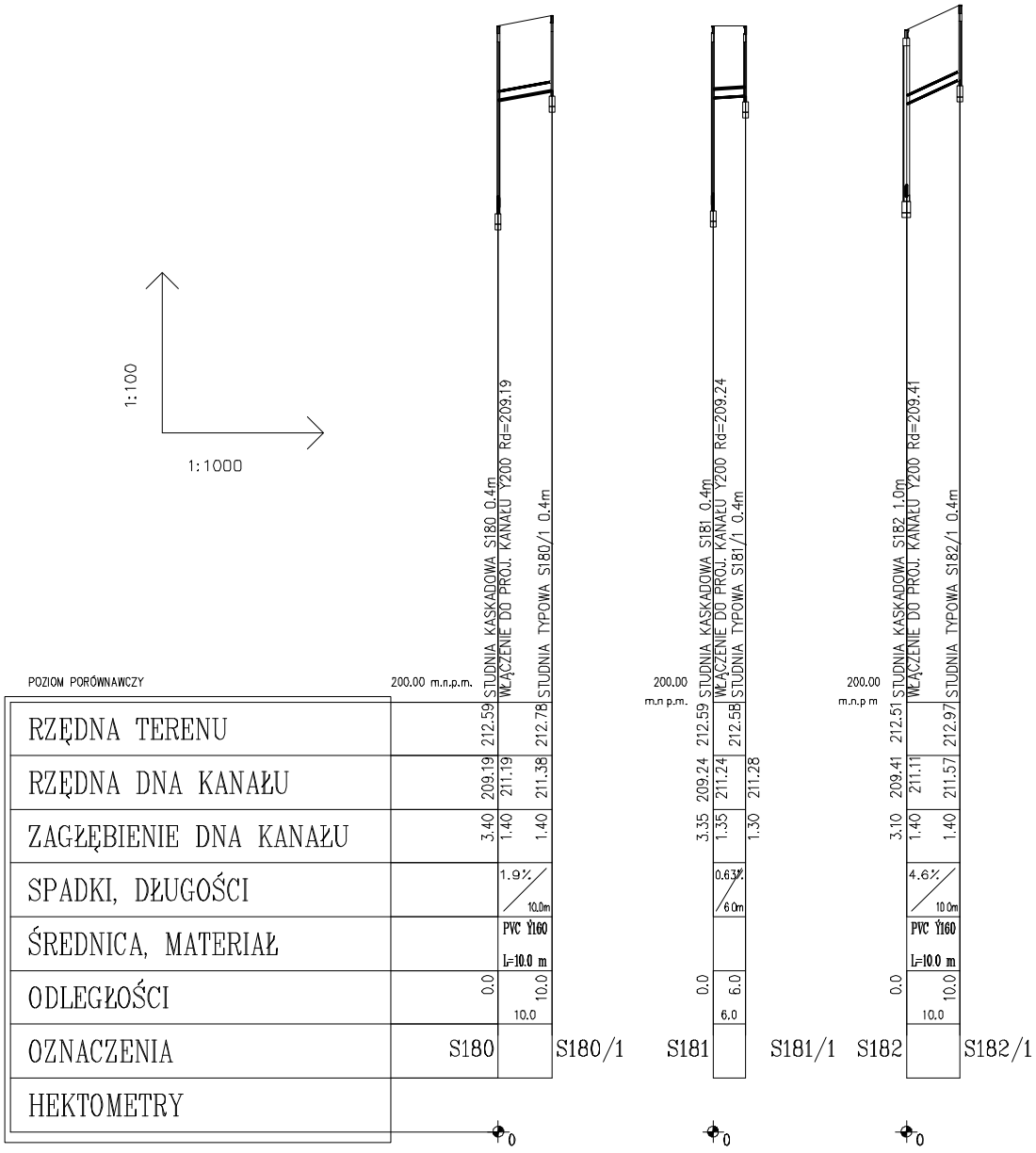
POZIOM PORÓWNAWCZY
RZĘDNA TERENU
RZĘDNA DNA KANAŁU
ZAGŁĘBIENIE DNA KANAŁU
SPADKI, DŁUGOŚCI
ŚREDNICA, MATERIAŁ
ODLEGŁOŚCI
OZNACZENIA
HEKTOMETRY
1:100
1:1000
200.00 m.n.p.m.
STUDNIA KASKADOWA S180 0.4m
WŁĄCZENIE DO PROJ. KANAŁU Y200 Rd=209.19
STUDNIA TYPOWA S180/1 0.4m
212.59
212.78
209.19
211.19
211.38
3.40
1.40
1.40
1.9%
10.0m
PVC Ý160
L=10.0 m
0.0
10.0
10.0
S180
S180/1
0
200.00 m.n.p.m.
STUDNIA KASKADOWA S181 0.4m
WŁĄCZENIE DO PROJ. KANAŁU Y200 Rd=209.24
STUDNIA TYPOWA S181/1 0.4m
212.59
212.58
209.24
211.24
211.28
3.35
1.35
1.30
0.63%
6.0m
0.0
6.0
6.0
S181
S181/1
0
200.00 m.n.p.m
STUDNIA KASKADOWA S182 1.0m
WŁĄCZENIE DO PROJ. KANAŁU Y200 Rd=209.41
STUDNIA TYPOWA S182/1 0.4m
212.51
212.97
209.41
211.11
211.57
3.10
1.40
1.40
4.6%
10.0m
PVC Ý160
L=10.0 m
0.0
10.0
10.0
S182
S182/1
0